

HOLZMÖBEL IM ANTIK-LOOK?

DIE TREND-SERIE „SHABBY CHIC“
VON BAUFIX GIBT DIR ANTWORTEN.



BAUFIX

www.baufix-online.com

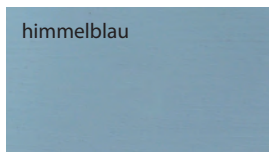
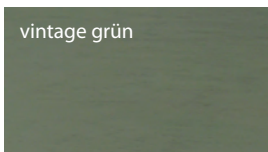
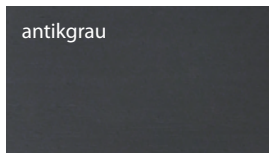



BAUFIX

Shabby Chic Antik-Lack

- Antik-Look für nahezu alle Holzmöbel
- Vielfältige Gestaltungsmöglichkeiten
- Ohne Vorbereitung direkt anwendbar
- Erweiterbar mit **BAUFIX** Shabby Chic Antik-Öl

Erhältlich in 4 trendigen Farben:



Was ist Shabby Chic von BAUFIX?

BAUFIX Shabby Chic verwandelt moderne Holzmöbel zu edlen Designerstücken im Vintage-Look. Mit dem cleveren Produktsystem sind gleich vier verschiedene Designs im beliebten Shabby Chic Stil möglich. Das Ergebnis: Holzmöbel mit Charakter und der Gemütlichkeit längst vergangener Tage.



BAUFIX Shabby Chic Antik-Öl

- Ideal auf **BAUFIX** Shabby Chic Antik-Lack
- Für besondere Effekte im Antik-Look
- Schützt vor Verschmutzung
- Erleichtert die Reinigung

UND SO EINFACH GEHT'S



Shabby Chic Wunsch-
farben auswählen und ...



altweiß



antikgrau



vintage grün



himmelblau



... einfach deckend oder lasierend auftragen!



Dick auftragen für deckend



Dünn auftragen für lasierend

ZUSÄTZLICH KANNST DU AUCH NOCH...



**...ZWEITEN WUNSCH-
FARBTON AUFBRINGEN**

Mit der zweiten Wunschfarbe an verschiedenen Stellen Farbakzente setzen.



**...ECKEN & KANTEN
ANSCHLEIFEN**

Einfach mit Schleifpapier den Antik-Look nach Wunsch verstärken



**...HELL ODER
DUNKEL ÖLEN**

Das Shabby Chic Antik-Öl gibt der Oberfläche eine besondere Note



WIE SCHAFFE ICH MEINEN WUNSCH-LOOK?



Mein „Clean Look“

1. Wunschfarbe **BAUFIX** Shabby Chic Antik-Lack lasierend oder deckend auftragen
2. Auftragen von **BAUFIX** Shabby Chic Antik-Öl hell

Mein „Vintage Look“

1. Wunschfarbe **BAUFIX** Shabby Chic Antik-Lack lasierend oder deckend auftragen
2. Auftragen von **BAUFIX** Shabby Chic Antik-Öl dunkel

Mein „Used Look“

1. Wunschfarbe **BAUFIX** Shabby Chic Antik-Lack lasierend oder deckend auftragen
2. Ecken & Kanten nach Belieben anschleifen
3. Auftragen von **BAUFIX** Shabby Chic Antik-Öl hell oder dunkel

Mein „Distressed Look“

1. Wunschfarbe **BAUFIX** Shabby Chic Antik-Lack deckend auftragen
2. Mit zweiter Wunschfarbe an verschiedenen Stellen Farbakzente setzen
3. Ecken & Kanten nach Belieben anschleifen
4. Auftragen von **BAUFIX** Shabby Chic Antik-Öl hell oder dunkel



DAS PASSENDE WERKZEUG GIBT'S HIER.



**NUR ONLINE
ERHÄLTlich**

BAUFIX Flachpinsel-Set

- Eingearbeiteter Dosenrandhalter auf der Rückseite des Pinsels
- Hochwertige Malerqualität
- Beschichteter Kunststoff-Komfortgriff
- Mit Borstenschutzhülle
- Flachpinsel, 25 mm, 38 mm, 50 mm



BAUFIX

Holz- & Bautentechnik GmbH
Postfach 101329 · 69126 Heidelberg
Germany · Tel. +49 (0) 6221-3 42 10
www.baufix-online.de